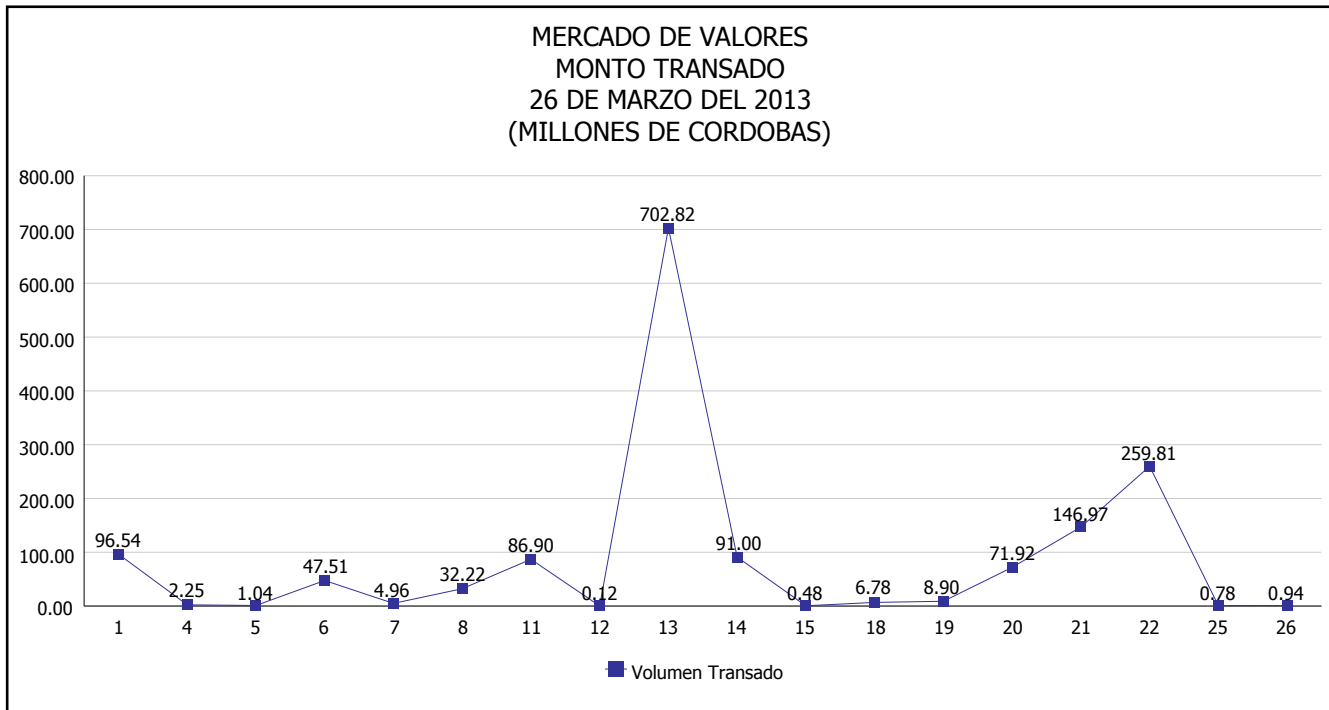


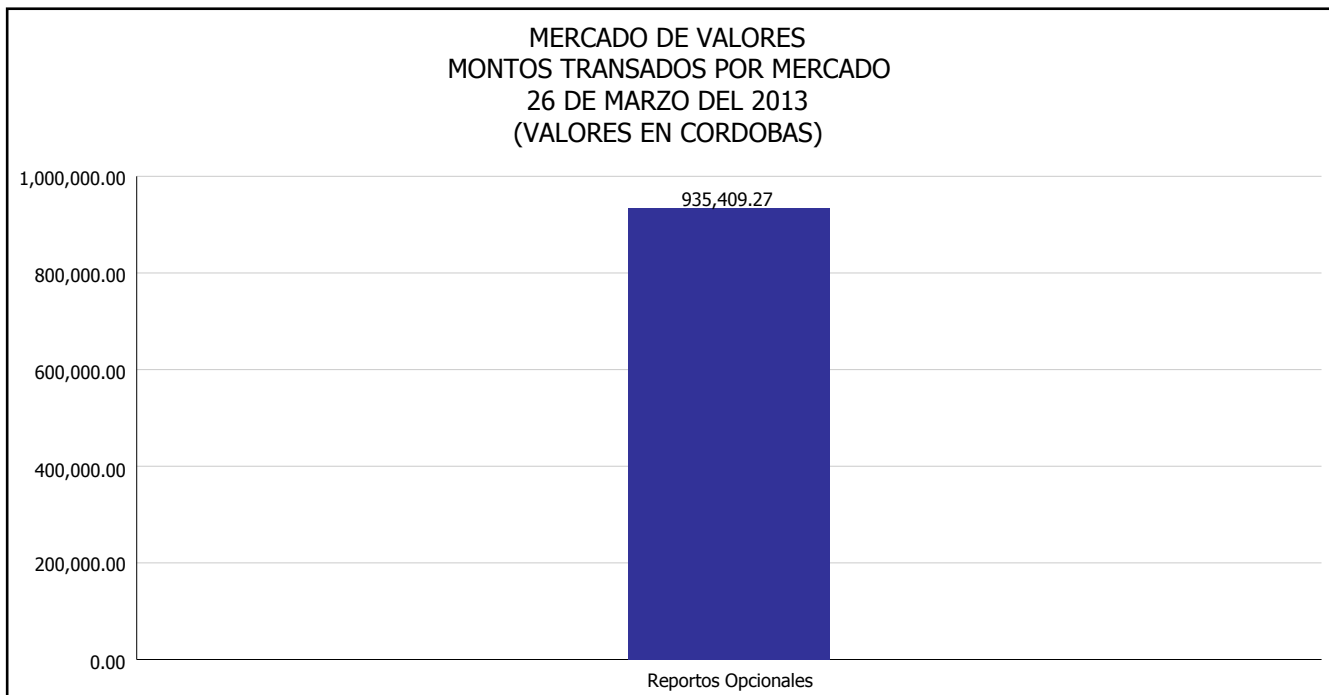


INTENDENCIA DE VALORES INFORME DIARIO MERCADO DE VALORES DE NICARAGUA

Superintendencia de Bancos y de Otras
Instituciones Financieras de Nicaragua



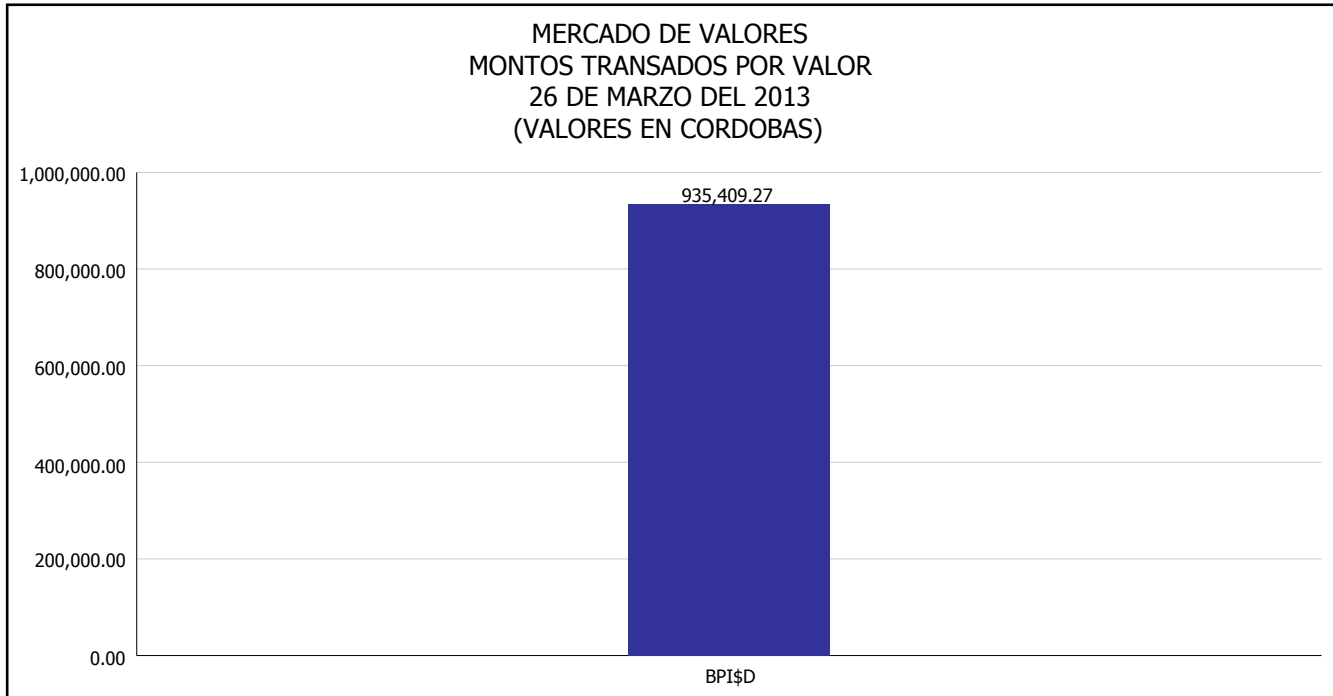
Del 1 al 26 de Marzo del 2013, en el mercado de valores se han transado C\$ 1,561,931,420.38



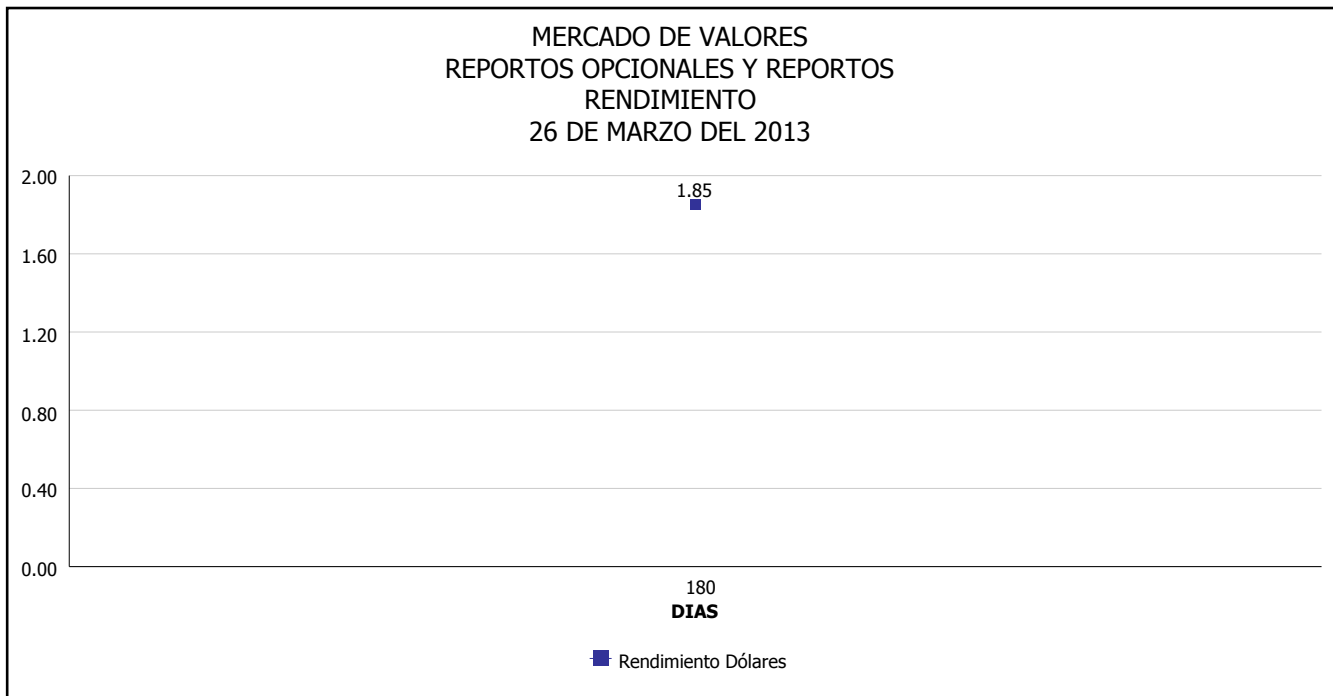


INTENDENCIA DE VALORES INFORME DIARIO MERCADO DE VALORES DE NICARAGUA

Superintendencia de Bancos y de Otras
Instituciones Financieras de Nicaragua



*Para los BPI se presentan años al vencimiento



Fuente: Bolsa de Valores de Nicaragua



Superintendencia de Bancos y de Otras
Instituciones Financieras de Nicaragua

**INTENDENCIA DE VALORES
INFORME DIARIO
MERCADO DE VALORES DE NICARAGUA**

HECHOS RELEVANTES EN MERCADOS INTERNACIONALES

Nueva York - Las acciones de Estados Unidos subían este martes después de que se conocieron datos de los precios de las casas y la manufactura que mostraron que la economía del país sigue recuperándose lentamente, con el índice S&P 500 acercándose a su máximo histórico.

- El Dow Jones subía 96.75 puntos o 0.67%, a 14,544.5 puntos.
- El S&P 500 ganaba 8.51 puntos, o 0.55%, a 1,560.2 unidades.
- El Nasdaq Composite, en tanto, sumaba 12.31 puntos, o 0.38%, a 3,247.61 enteros.

Los más recientes datos brindaron apoyo al alza de las acciones, pero los inversionistas consideran difícil hacer subir más al mercado con el S&P operando tan cerca de su mayor cierre histórico.

El índice referencial S&P 500 operó el lunes un cuarto de punto por debajo de su cierre máximo histórico, luego retrocedió debido a que los inversionistas tomaron ganancias como consecuencia de las noticias en Europa. Su cierre máximo es de 1,565.15 puntos, alcanzado el 9 de octubre del 2007.

PRINCIPALES INDICES BURSATILES EE-UU				
	CIERRE DEL DIA		VARIACIONES	
INDICES	25/03/2013	26/03/2013	ABSOLUTA	RELATIVA
Dow Jones	14,447.75	14,559.65	111.90	0.77%
Nasdaq	3,235.30	3,252.48	17.18	0.53%
S&P	1,551.69	1,563.77	12.08	0.78%